



Swiss Forex Bank & Marketplace

Ежедневная Аналитика

Кратко о главном

Индекс доллара США в понедельник растет на 0,13%, после того как в парламент Австрии попала крайне правая партия.

В центре внимания последние шаги Пуджидмонта, отстаивающего стремление Каталонии к независимости.

Чистая спекулятивная позиция на укрепление рубля на CME вновь незначительно выросла.

Годовая инфляция в РФ замедлилась до 2,8%.

Обзор макроэкономических событий

Слабые данные по инфляции сказываются на кривой вероятности повышения процентной ставки в конце года. Некоторые чиновники ФРС по-прежнему считают, что регулятору стоит повременить с очередным повышением процентной ставки до тех пор, пока инфляция не начнет приближаться к 2%.

Из-за низкой инфляции и высоким ценам на нефть российская валюта продолжает укрепляться не только к доллару США. Рост наблюдается и в парах EUR/RUB и GBP/RUB.

Судя по тому, как сегодня движутся индексы Европы и облигации европейского региона, политическая нестабильность данного региона волнует только валютных спекулянтов. Индексы CAC40, DAX, FTSE и Euro Stoxx 50 в среднем выросли на 0,10%.

Азиатские индексы в понедельник выросли в среднем 0,5%. В минусе закрылись лишь биржи Китая, потери которых не превысили 0,5%. Индекс цен производителей в сентябре вырос на 6,9 процента по сравнению с 6,4 процента в прошлом году.

Ожидаемая статистика

16.10.2017	12:00	Торговый баланс, с уч. сез.	Еврозона	август	--	18.6b	16.10.2017
	12:00	Торговый баланс, без уч. сез.	Еврозона	август	--	23.2b	
	15:30	Производственный инд. Empire Manufacturing	США	октябрь	20	24.4	
17.10.2017	11:30	ИПЦ (м/м)	Великобритания	сентябрь	--	0.60%	17.10.2017
	11:30	ИПЦ (г/г)	Великобритания	сентябрь	--	2.90%	
	12:00	ИПЦ (м/м)	Еврозона	сентябрь	--	0.30%	
	12:00	ИПЦ (г/г)	Еврозона	сентябрь	--	1.50%	
	12:00	Опрос текущей ситуации от ZEW	Германия	октябрь	--	87.9	
	12:00	Опрос ZEW (ожидания)	Еврозона	октябрь	--	31.7	
	12:00	Опрос ZEW (ожидания)	Германия	октябрь	--	17	
	15:30	Индекс цен на импорт (м/м)	США	сентябрь	--	0.60%	
	15:30	Индекс цен на импорт (г/г)	США	сентябрь	--	2.10%	
	15:30	Индекс экспортных цен (м/м)	США	сентябрь	--	0.60%	
	15:30	Индекс экспортных цен (г/г)	США	сентябрь	--	2.30%	
	16:15	Промышл. производство (м/м)	США	сентябрь	-0.10%	-0.90%	
	16:15	Загрузка мощностей	США	сентябрь	76.00%	76.10%	
	23:00	Чистый об. покупок долгосрочных ЦБ США	США	август	--	-\$7.3b	
	23:00	Нетто покупки д/с ЦБ США иностр. инвесторами	США	август	--	\$1.3b	

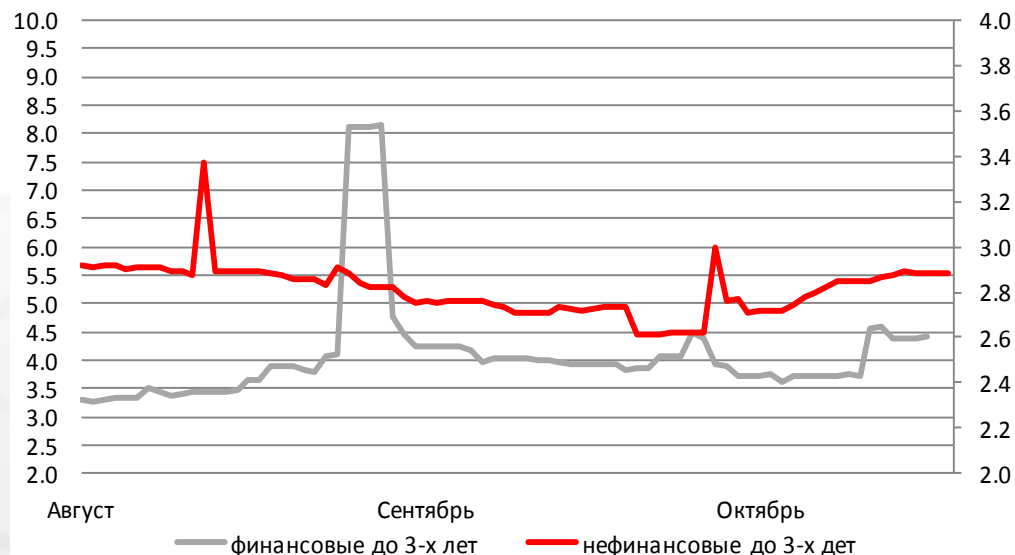
Источник: Bloomberg

Долговой рынок России

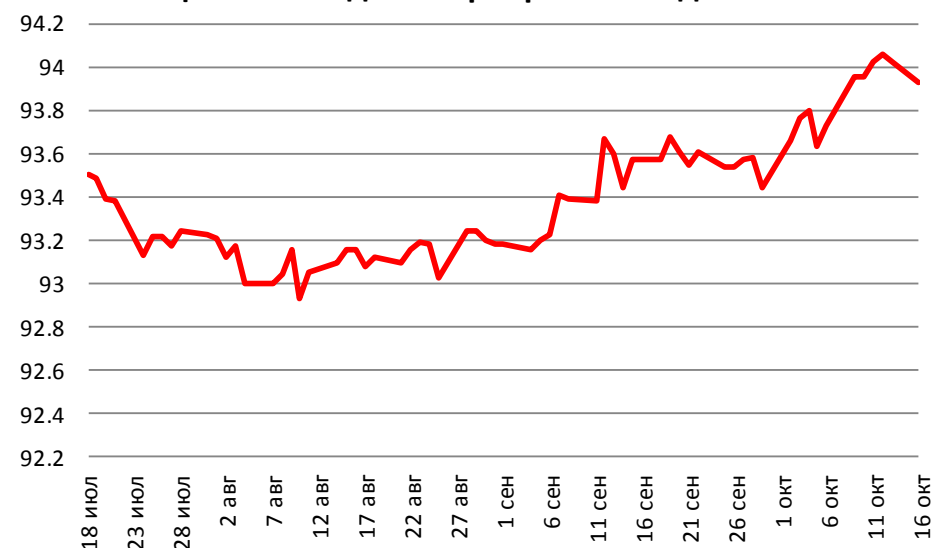
Доходность Казначейские облигации США в пятницу достигла 2,29%. Повод для роста котировок (снижения доходности) стали данные ИПЦ – хуже ожиданий.

Согласно данным ЦБ России нерезиденты в августе приобрели ОФЗ на 136 млрд.руб, и увеличили общую позицию до 2,03 трлн.руб., что, безусловно, повлияло на курс рубля и их доходность.

Доходности корпоративных облигаций



Ценовой индекс корпоративных долгов

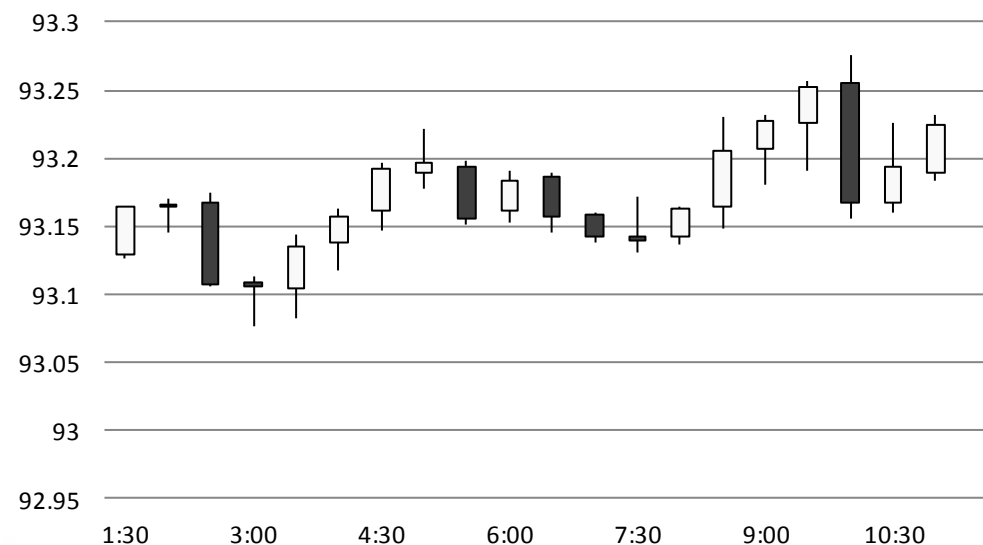


Источник: Bloomberg

Валютный рынок

Сегодня индекс доллара США растёт (+0,15%) к корзине валют на фоне политической нестабильности в Европе. В центре внимания итоги парламентских выборов в Австрии и поражение партии А. Меркель на местных выборах. В данный момент евро торгуется на уровне 1,1788 (-0,27%).

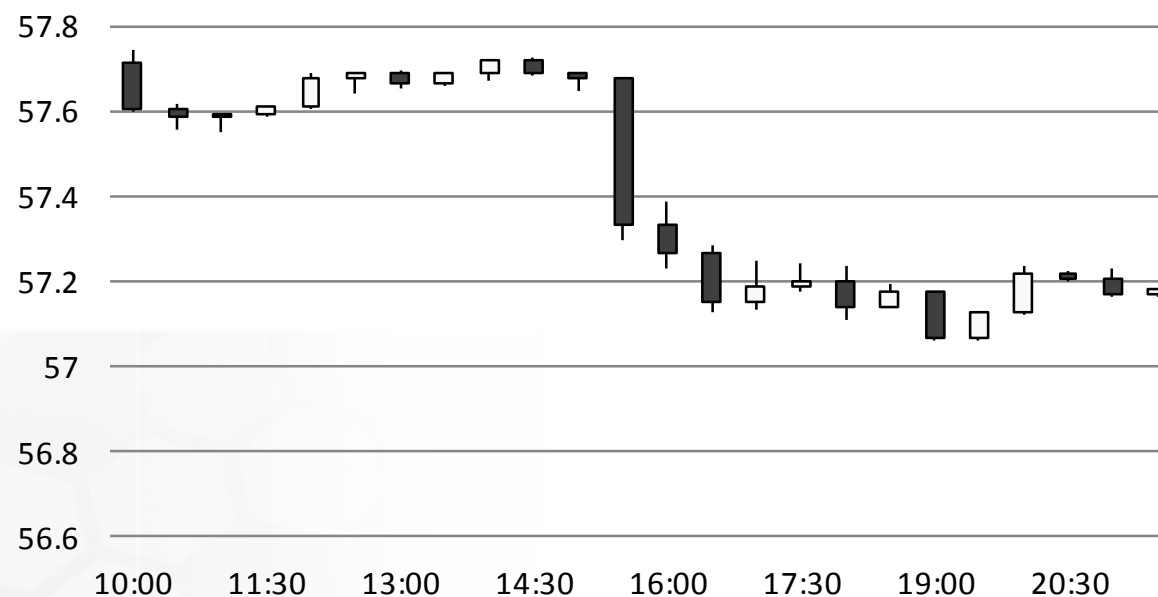
Индекс доллара США



Источник: Bloomberg

Валютный рынок

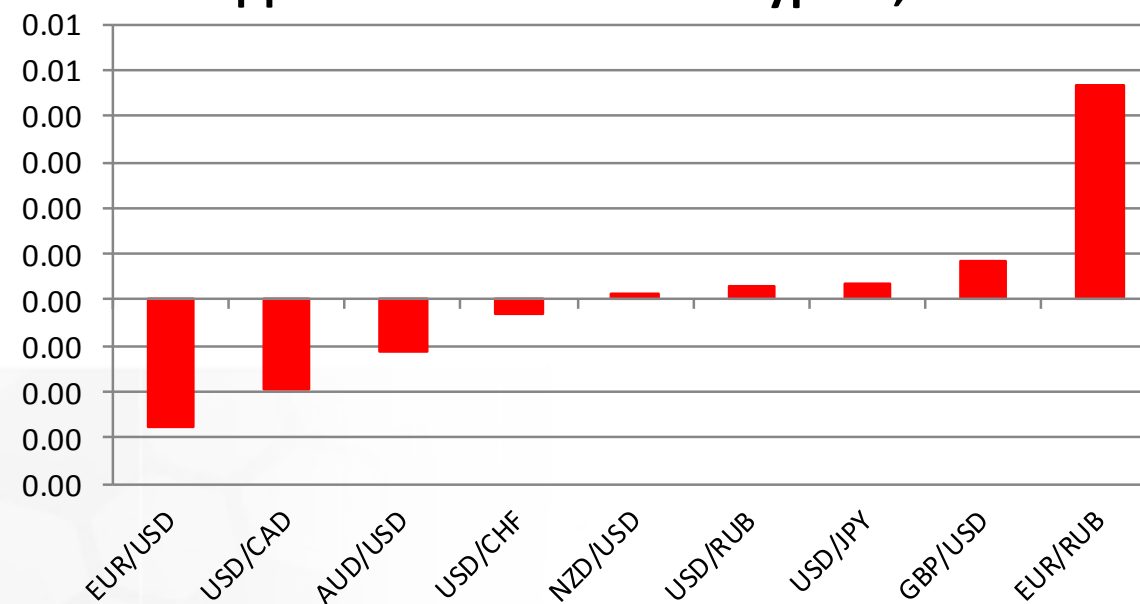
USD/RUB



Источник: Bloomberg

Валютный рынок

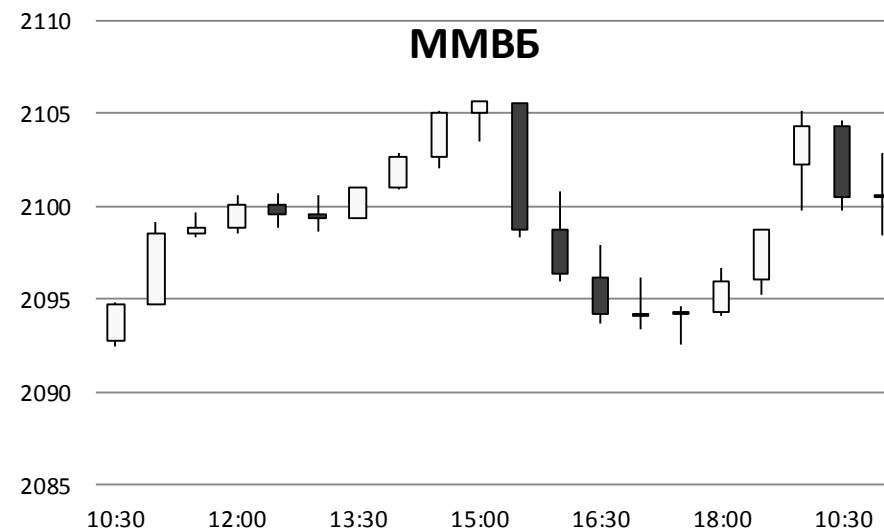
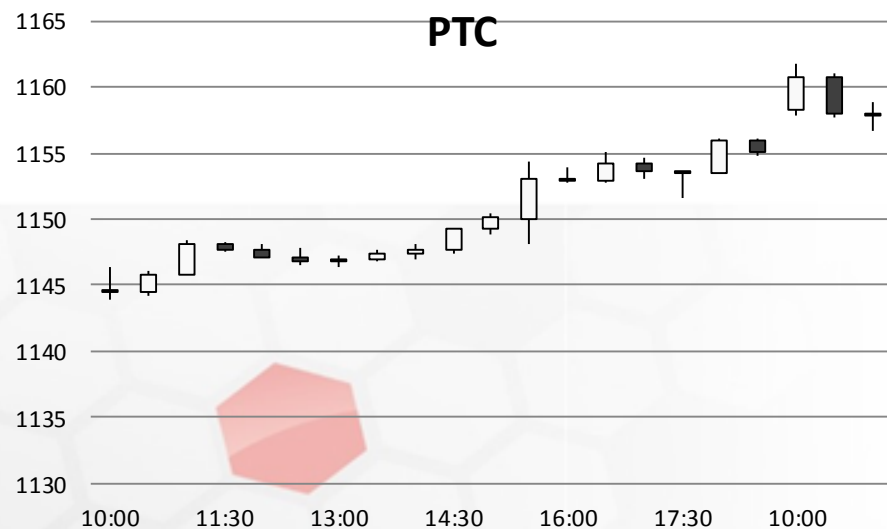
Динамика валютных курсов, %



Источник: Bloomberg

Фондовый рынок

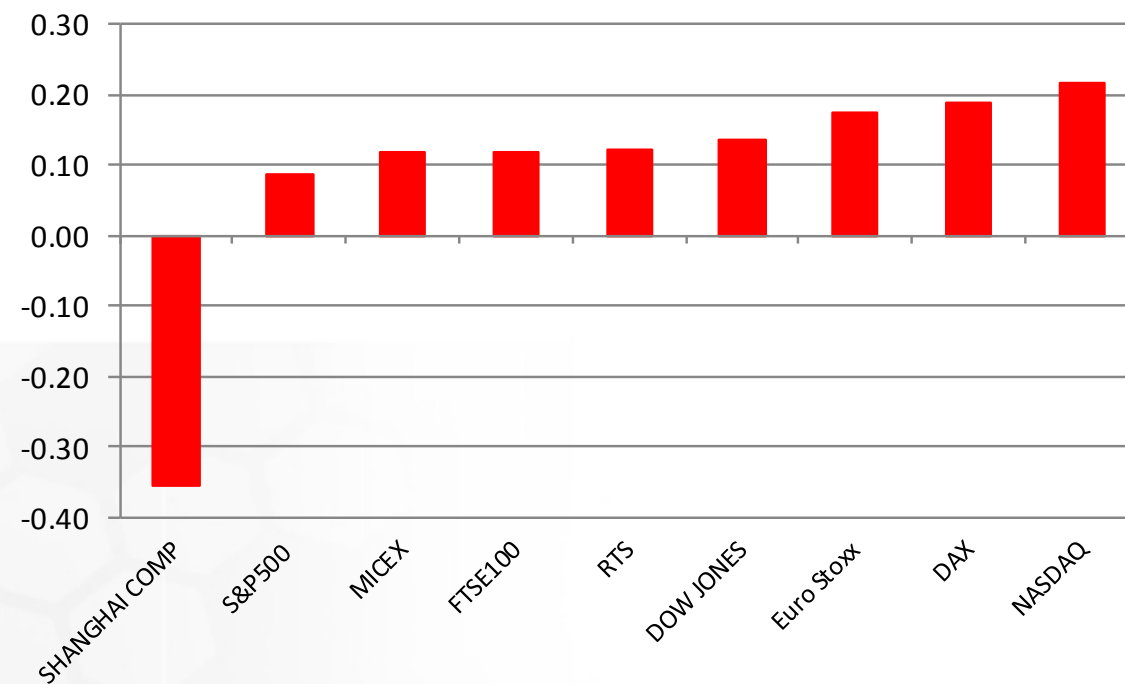
Российский рынок акций сегодня пытается преодолеть отметку 2100 пунктов. После публикации своих результатов за 3-й квартал 2017 года в лидерах роста оказались акции НЛМК. Согласно данным компании производство стали выросла на 8%. Вместе с НЛМК в лидерах роста оказались и другие акции металлургического сектора, которые отыгрывают рост промышленных металлов на товарной бирже.



Источник: ММВБ, Bloomberg

Фондовый рынок

Динамика мировых фондовых индексов, %



Источник: ММББ, Bloomberg