

Анализ рыночной динамики валютных пар FOREX

EUR/USD



Комментарий по краткосрочной картине, 4-часовой график:

Пара евро/доллар США находится в диапазоне 1.2150-1.2550 на протяжении 3 месяцев. Началось движение от нижней границы диапазона к верхней. Восстановление appetites к риску на международных рынках после снижения вероятности полномасштабной торговой войны США с Китаем поддерживает основные валюты против доллара. Первая цель по евро-доллару – 1.2550.



Комментарий по долгосрочной картине, недельный график:

Пара евро/доллар США находится в нисходящем тренде, у его верхней границы. Ждем, что консолидация под сопротивлением тренда закончится разворотом вниз, однако возможна еще одна попытка приблизиться к сопротивлению тренда.

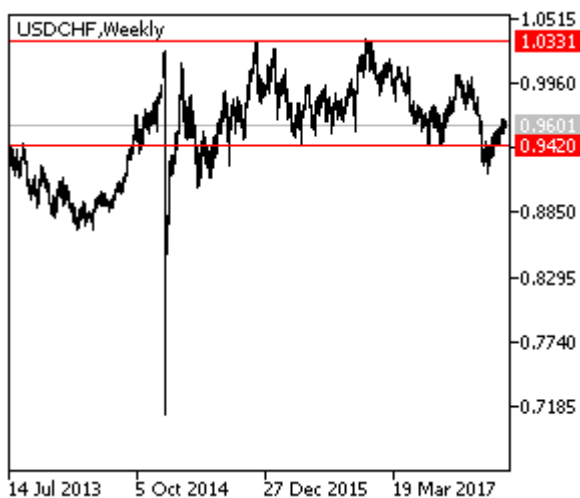
USD/CHF



Комментарий по краткосрочной картине, 4-часовой график:

Пара доллар США/швейцарский франк обычно ходит зеркально к паре евро-доллар. Ждем снижения по паре вместе с ростом евро-доллара.

Уровень поддержки – 0.9320
Уровень сопротивления – 0.9775



Комментарий по долгосрочной картине, недельный график:

Пара доллар США/швейцарский франк находится в диапазоне 0.94-1.03.

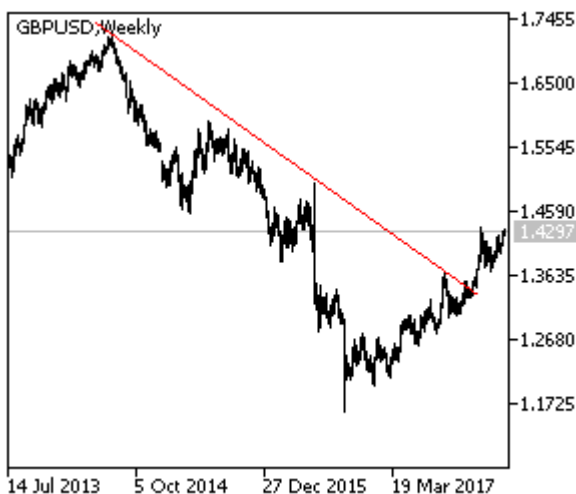
GBP/USD



Комментарий по краткосрочной картине, 4-часовой график:

Пара фунт стерлингов/доллар США начала рост аналогично паре евро-доллар в рамках общего ослабления доллара. Ждем продолжения роста, пробития сопротивления на 1.4340.

Уровень поддержки – 1.40
Уровень сопротивления – 1.4340



Комментарий по долгосрочной картине, недельный график:

Пара фунт стерлингов/доллар США вышла вверх из нисходящего тренда. Со временем вероятен возврат обратно в район отметки 1.30, однако пока ждем продолжения роста.

USD/JPY



Комментарий по краткосрочной картине, 4-часовой график:

Пара доллар США/японская иена отскочила от поддержки в районе 105.50. Полагаем, что от сопротивления 107.70 произойдет разворот вниз на общем ослаблении доллара.

Уровень поддержки – 105.50

Уровень сопротивления – 111.00



Комментарий по долгосрочной картине, недельный график:

Пара доллар США/японская сходится в треугольнике-вымпеле. Продолжение бокового движения в районе 105-110 вероятно на ближайшие месяцы и более.

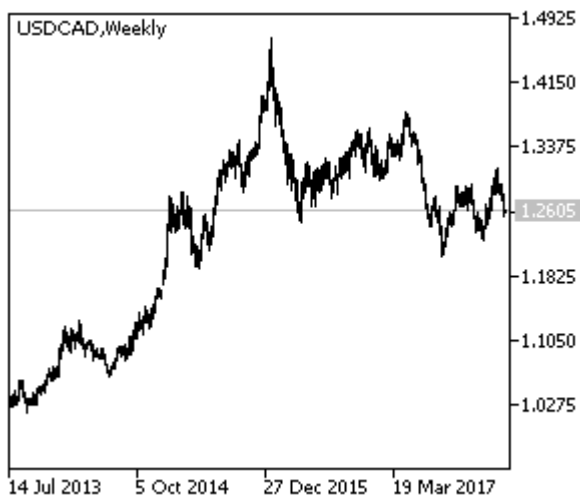
USD/CAD



Комментарий по краткосрочной картине, 4-часовой график:

Пара доллар США/канадский доллар прорвал поддержку 1.27. Ждем продолжения падения на общем падении доллара.

Уровень поддержки – 1.25
Уровень сопротивления – 1.3120



Комментарий по долгосрочной картине, недельный график:

Пара доллар США/канадский доллар демонстрирует боковую тенденцию.

AUD/USD

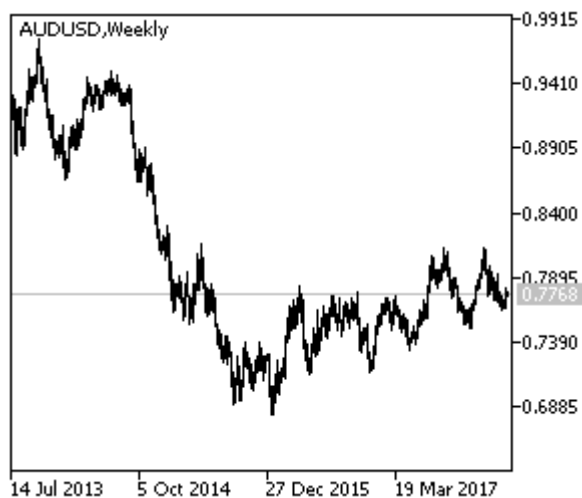


Комментарий по краткосрочной картине, 4-часовой график:

Пара австралийский доллар/доллар США вернулась выше 0.7720, ждем дальнейшего роста на общей слабости доллара.

Уровень поддержки – 0.7550

Уровень сопротивления – 0.8100



Комментарий по долгосрочной картине, недельный график:

Пара австралийский доллар/доллар США демонстрирует боковую тенденцию.

NZD/USD

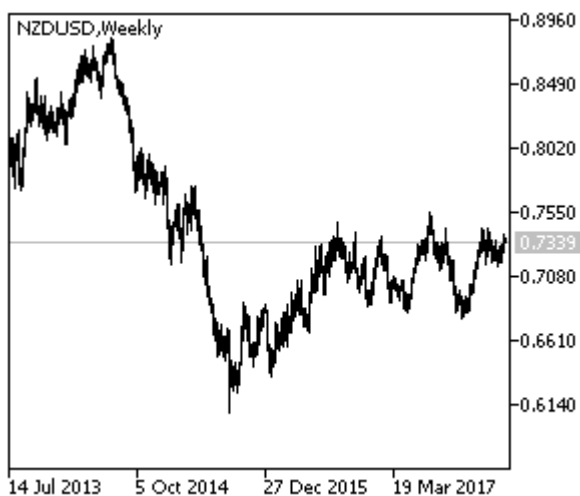


Комментарий по краткосрочной картине, 4-часовой график:

Пара новозеландский доллар/доллар США в восходящем тренде. Ждем продолжения роста на общей слабости доллара.

Уровень поддержки – 0.7200

Уровень сопротивления – 0.7450



Комментарий по долгосрочной картине, недельный график:

Пара новозеландский доллар/доллар США демонстрирует боковую тенденцию.

Контакты

Консультации по Форекс

Для клиентов Москвы и Московской области:

(495) 771-78-33

Для региональных клиентов:

(800) 333-24-24

sales@vtbforex.ru

Аналитическое сопровождение клиентов и полная информация о форекс-услугах

<https://vtbforex.ru>

ВТБ Форекс – первый лицензированный форекс-дилер из банковского сектора. Минимальная сумма средств на торговом счёте для проведения операций составляет 50 тыс. рублей или 1000 долларов США, минимальная сумма сделки – 50 тыс. единиц базовой валюты. Для заключения договора клиенту необходимо обратиться в один из более 600 [офисов ВТБ, занимающихся инвестиционным обслуживанием](#).

Важная информация и ограничение ответственности

Данный материал подготовлен специалистами ВТБ Форекс исключительно в информационных целях без каких-либо иных обязательств и не является предложением или рекомендацией ВТБ Форекс. Он не предоставляется в целях принятия какого-либо решения на его основе, не является и не должен рассматриваться в качестве: (i) основания для совершения сделок с какими-либо финансовыми инструментами; (ii) гарантии или обещания будущей эффективности выбранной получателем стратегии и/или доходности от сделок с финансовыми инструментами; (iii) информации, на которую получатель может полагаться в связи с каким-либо контрактом или соглашением; (iv) финансового или инвестиционного совета или консультации.

Данные и мнения, приведённые в настоящем материале, были получены или разработаны ВТБ Форекс на основании открытых источников. Несмотря на тщательность, с которой готовился настоящий материал, в нем могут содержаться ошибки и неточности. Никто из специалистов или менеджмента ВТБ Форекс не несёт, прямо или косвенно, ответственность и не принимает на себя каких-либо обязательств в отношении надёжности, точности или полноты информации, содержащейся в настоящем материале.

Мы в прямой форме снимаем с себя ответственность и обязательства в связи с любой информацией, содержащейся в настоящем материале. Любая информация, содержащаяся в настоящем материале, может изменяться в любое время без предварительного уведомления. Ни ВТБ Форекс, ни специалисты или менеджмент ВТБ Форекс не берут на себя обязательств по обновлению, изменению, дополнению настоящего материала или уведомлению читателей в какой-либо форме в том случае, если какой-либо из упомянутых в настоящем материале фактов, мнений, расчётов, прогнозов или оценок изменится или иным образом утратит актуальность. Помимо этого, следует иметь в виду, что прошлые результаты не являются индикатором будущих результатов.

Финансовые инструменты и стратегии, обсуждаемые в настоящем материале, необязательно приемлемы для всех лиц, которым следует принимать самостоятельные решения, при необходимости обращаясь к услугам собственных финансовых консультантов и основываясь на собственной финансовой ситуации и конкретных целях. В частности, обращение к независимым консультантам рекомендуется в случае возникновения у заинтересованных лиц любых сомнений относительно пригодности информации и стратегий, в настоящем обзоре, с точки зрения их деловых целей.

ВТБ Форекс обладает необходимой для осуществления деятельности лицензией профессионального участника рынка ценных бумаг на осуществление деятельности форекс-дилера № 045–13993–020000. ВТБ Форекс является членом саморегулируемой организации «Ассоциация форекс-дилеров» (СРО АФД). ВТБ Форекс в своей работе руководствуется Внутренними стандартами СРО АФД, а также Базовыми стандартами, утвержденными Банком России.